

## Peças e Acessórios para Eletrodutos

Luva / Conector sem rosca



Material	Modelo	Bitola
Alumínio	c/ vedação	1/2" a 2"
Silício	s/ vedação	1/2" a 4"

Bucha de Redução



Material	Modelo	Bitola
Alumínio	s/ rosca	3/4" x 1/2" a 2" x 1.1/2"
Silício	c/ rosca	1/2" x 3/8" a 4" x 3"

Bucha / Arruela



Material	Bitola
Alumínio Silício	3/8" a 4"

Conector para Box



Modelo	Material	Bitola
Curvo	Alumínio	3/8" a 4"
Reto	Silício	

Conectores Prensa Cabos



Material	Bitola	Rosca
Nylon	7 até 48	PG
	1/4" até 2"	BSP/NPT
	M12 x 1,5 até M63 x 1,5	Métrica

Material	Bitola	Rosca
Alumínio Silício	3/8" a 2"	BSP

## Caixas de Ligação



Modelo	Referência
CLPT	CLPT-1714-12
	CLPT-2814-12
	CLPT-2828-16
	CLPT-3414-12
	CLPT-2222-16
	CLPT-3428-16
	CLPT-4028-16
	CLPT-4528-16
	CLPT-5628-16
	CLPT-4035-22
CPT (Redonda)	CLPT-10/P CLPT-10/M

## Conduletzel



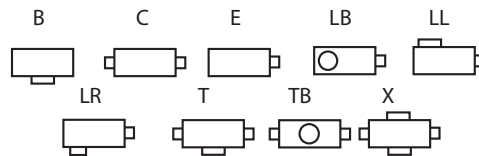
Material	Bitola	Modelo
Alumínio	1/2" a 4"	C/ rosca
Silício		NPT/BSP
Copper Free	1/2" a 4"	S/ rosca
		C/ rosca
		NPT/BSP

## Caixa de Passagem



Material	Modelo da Tampa	Dimensões
Alumínio Silício	Lisa	CP-1010-6
	Antiderrapante	CP-1515-10
	(reversível)	CP-2020-10
		CP-3030-12
		CP-4040-20
		CP-4020-20
	Lisa	CP-4020-20
	Antiderrapante	CPAD-4020-20

Tipos Conduletzel



## Caixa de Piso



Modelo	Tamanho (mm) Compr. x Larg. x Alt.	Referência
Baixa 4 x 2	94x65x45	B2-1/100
		B2-1/10-1/2"
		B2-1/15-3/4"
		B2-1/20-1"
Baixa 4 x 4	100x94x45	B4-1/100
		B4-1/10-1/2"
		B4-1/15-3/4"
		B4-1/20-1"
Alta 4 x 4	100x94x63	A4-1/100
		A4-1/10-1/2"
		A4-1/15-3/4"
		A4-1/20-1"

Material	Referência/Tipo	Bitola
Alumínio	LPW-10/XPW-10	1/2"
Silício	LPW-15/XPW-15	3/4"
	LPW-20/XPW-20	1"

Conector Poliwetzel



Material	Referência/Tipo	Bitola
Alumínio	CPX-10/CPXR-10	1/2"
Silício	CPX-15/CPXR-15	3/4"
	CPX-20/CPXR-20	1"






## Placas de Piso

4x2 - Simples  
70 x 110mm



Modelo	Tamanho	Referência	Acabamento	Acessórios
	4x2	PPS-210	Escovado	
		PPS-211	Polido	
	4x2	PPS-220	Escovado	Com Passador
		PPS-221	Polido	
	4x2	PPS-230	Escovado	Tomada Universal 2P 10A-250V Tomada Universal 2P + T 10A-250V Tomada Pino Chato 3P 20A-250V
		PPS-231	Polido	
	4x2	PPS-240	Escovado	Tomada Universal 2P 10A-250V Tomada Universal 2P + T 10A-250V Tomada Telefone Telebrás 4P Tomada Pino Chato 3P 20A-250V
		PPS-241	Polido	
	4x2	PPS-250	Escovado	Para 2 Conectores RJ
	4x2	PPS-251	Polido	
	4x2	PPS-260	Escovado	Tomada Universal 2P 10A-250V Tomada Universal 2P + T 10A-250V Tomada Pino Chato 3P 20A-250V
		PPS-261	Polido	

4x4 - Simples  
110 x 110 mm



Modelo	Tamanho	Referência	Acabamento	Acessórios
	4x4	PPS-410	Escovado	
		PPS-411	Polido	
	4x4	PPS-420	Escovado	Com Passador
		PPS-421	Polido	
	4x4	PPS-430	Escovado	Tomada Universal 2P 10A-250V Tomada Universal 2P + T 10A-250V Tomada Pino Chato 3P 20A-250V
		PPS-431	Polido	
	4x4	PPS-440	Escovado	Tomada Universal 2P 10A-250V Tomada Universal 2P + T 10A-250V Tomada Telefone Telebrás 4P Tomada Pino Chato 3P 20A-250V
		PPS-441	Polido	
	4x4	PPS-450	Escovado	Para 2 Conectores RJ
	4x4	PPS-451	Polido	
	4x4	PPS-460	Escovado	Tomada Universal 2P 10A-250V Tomada Universal 2P + T 10A-250V Tomada Pino Chato 3P 20A-250V
		PPS-461	Polido	

4x4 - Dupla  
110 x 110mm



Modelo	Tamanho	Referência	Acabamento	Acessórios
	4x4	PPD-430	Escovado	Tomada Universal 2P 10A-250V Tomada Universal 2P + T 10A-250V Tomada Pino Chato 3P 20A-250V
		PPD-431	Polido	
	4x4	PPD-450	Escovado	Tomada Universal 2P 10A-250V Tomada Universal 2P + T 10A-250V Tomada Pino Chato 3P 20A-250V
		PPD-451	Polido	

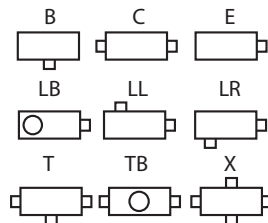
Nota: Para aplicação do conector RJ, consulte nosso vendedor para certificar-se de que o modelo é compatível.

## Caixas de Derivação Conduletzel

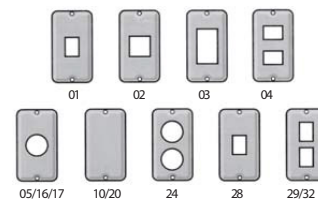
Material	Bitola	Cor
PVC	1/2" a 1"	Cinza Bege Vermelho



### Tipos Conduletzel



### Tampas Conduletzel - PVC

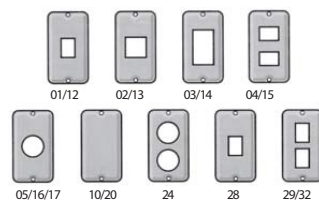


## Caixa de Derivação Poliwetzel

Material	Bitola	Cor
PVC	1/2" a 1"	Cinza Bege Vermelho



### Tampas Poliwetzel - PVC



## Fita Isolante



Material	Comprimento	Cor
PVC Autoextinguível (classe D-5)	5 m	Preta
	10 m	
	20m	

## Weflex

Adaptador  
Flex



Material	Bitola	Cor
PVC	3/4"	Cinza Vermelho

Luvas  
de Emenda



Material	Bitola	Cor
PVC	1/2" a 1"	Amarelo Laranja

Tubo  
Corrugado

Material	Bitola	Cor
PVC	1/2" a 1"	Amarelo Laranja
	3/4"	Vermelho





## Iluminação de Segurança

WYP - Globo em Policarbonato



WYP27-2  
90°

WYPG-26-2  
45°

AWYP - Com Alojamento Visor em Policarbonato



AWYP-26  
45°

AWYPG-27  
90°

Material	Modelo	Lâmpadas
Alumínio Silício	WYP Com Grade Sem Grade	Incandescente (até 200W) Vapor Mercúrio (80W) Vapor Metálico (70W) Vapor Sódio (70W)
	AWYP Com Grade Sem Grade	Vapor Mercúrio (80W) Vapor Metálico (70W) Vapor Sódio (70W)

## Aparelho Portátil - Visor Policarbonato



WYPG-80

Material	Modelo	Lâmpadas
Alumínio Silício	Com Grade/ Sem Grade	Incandescente (150W)

## Aparelhos Blindados - Visor Policarbonato



IPTP-27

IPTP-28

IPTP-26

Material	Modelo	Lâmpadas
Alumínio Silício	Com Grade Com Aro Com Defletor	Incandescente (100W) Incandescente (60W)

## WYPG - Com Refletor Raso - Visor Policarbonato



WYPG-20/2RR

WYPG-25/2RR

WYPG-26/2RR

Material	Modelo	Lâmpadas
Alumínio Silício	Com Grade e com refletor raso	Incandescente (até 200W) Vapor Mercúrio (80W) Vapor Metálico (70W) Vapor Sódio (70W)

## AWYPG - Com Alojamento e Refletor Raso Visor Policarbonato



AWYPG-20RR

AWYPG-25RR

AWYPG-26RR 45°

Material	Modelo	Lâmpadas
Alumínio Silício	Com Grade e com refletor raso	Vapor Mercúrio (80W) Vapor Metálico (70W) Vapor Sódio (70W)

## Refletor para Luminária WYP



RRWYP

Referência	Aplicação
RRWYP-200	WYPG-20/2 / AWYPG-20/2
	WYPG-25/2 / AWYPG-25/2
	WYPG-26/2 / AWYPG-26/2



RAWYP

Referência	Aplicação
RAWYP-200	WYPG-20/2 / AWYPG-20/2
	WYPG-25/2 / AWYPG-25/2
	WYPG-26/2 / AWYPG-26/2

## Iluminação Industrial

Com Alojamento



Sem Alojamento



Material	Visor	Lâmpadas
Alumínio Repuxado e anodizado brilhante	Vidro ou Policarbonato	Vapor Mercúrio (250/400W) Vapor Metálico (250/400W) Vapor Sódio (250/400W) Mista (250/500W)

## Iluminação à Prova de Explosão

Unidades Seladoras



UW

Caixas de Ligação e Derivação



CPE 01-08

CPE 21-24

CPE 25-32

Caixas de Ligação



CLPE

Aparelhos de Iluminação



Plafonier

Arandela 90°

Arandela 45°

Pendente



## Iluminação à Prova de Tempo

WYN - Visor Alcalino - Sem Rosca



WYN-20

WYN-26  
45°

AWYN 200/300 - Com Alojamento Visor Alcalino - Sem Rosca



AWYN-25

AWYN-27  
90°

Material	Modelo	Lâmpadas
Alumínio Silício	WYN	Incandescente (100W-200W-300W)
		Vapor Mercúrio (125W-250W)
		Vapor Mista (160W-250W)
		Vapor Metálico (150W-250W)
		Vapor Sódio (150W-250W)
	AWYN	Vapor Mercúrio (125W-250W)
		Vapor Metálico (150W-250W)
		Vapor Sódio (150W-250W)

WYN 200/300 - Com Refletor Raso Visor Alcalino sem Rosca



WYN-20RR

WYN-25RR

WYN-26RR

Material	Lâmpadas
Alumínio Silício	Incandescente (100W - 200W - 300W)
	Vapor Sódio (150W - 250W)
	Vapor Mista (160W - 250W)
	Vapor Mercúrio (125W-250W)
	Vapor Metálico (150W-250W)

AWYN 200/300 - Com Alojamento e Refletor Raso - Visor Alcalino sem Rosca



Material	Lâmpadas
Alumínio Silício	Vapor Sódio (150W - 250W)
	Vapor Mercúrio (125W-250W)
	Vapor Metálico (150W-250W)

Aparelhos Blindados - Visor de Vidro



Material	Modelo	Lâmpadas
Alumínio Silício	Com Grade	Incandescente (100W)
	Com Aro	
	Com Defletor	

Aparelho Blindado IPT

Material	Lâmpadas
Alumínio Silício	Incandescente (100/200W)
	Vapor Mista (160W)
	Vapor Mercúrio (125W)



Aparelho Portátil Sem Rosca

Material	Lâmpadas
Alumínio Silício	Incandescente (100W - 200W - 300W)



Refletor para Luminária WYN

Referências	Aplicação
RRWYN-100	WYN-20/1 WYN-25/1 WYN-26/1
RRWYN-200/300	WYN-20/2/WYN-20/3 WYN-25/2/WYN-25/3 WYN-26/2 /WYN-26/3 AWYN-20/2/AWYN-20/3 AWYN-25/2/AWYN-25/3 AWYN-26/2/AWYN-26/3



## Iluminação de Emergência



WE-01


Modelo	Lâmpadas
WE-01	2x55W
WE-02	3x20W



WE-02

## Iluminação Específica

Projetor de Longo Alcance



PRF-15/1

IPT-01/4  
IPT-01/4-150  
IPT-02/4



IPT-400

IPT-150

Material	Modelo	Lâmpadas
Alumínio Silício	PRF 15/1	Vapor de Sódio AP (250W/400W)
		Vapor Metálico (400W)
		Quartzo Iodo (500W/1000W)
	IPT	Vapor Metálico (70W/150W)
		Halógenas (200W/300W/500W/1000W)

Modelo	Lâmpadas
IPT-150	Vapor Metálico (70/150W)
IPT-400	Vapor Sódio (100W a 400W)
	Vapor Metálico (100W a 400W)

Aparelhos para Sinalização



SWYN

AS

Material	Modelo	Visor
Alumínio Silício	AS	Policarbonato Prismático
	ASE (com Fotocélula)	
	SWYN	Visor Alcalino
	SWYNE (com Fotocélula)	